

Ecophon Master™ E

Ecophon Master™ E применяется в офисах открытого типа и других помещениях, где необходимо создать хорошую акустическую среду, обеспечить разборчивость речи при помощи декоративного акустического потолка. Ecophon Master E устанавливается в открытой подвесной системе, при этом лицевая поверхность потолка находится на 10 мм ниже направляющих, что создает теневой эффект, делая акцент на каждой панели. Каждая панель легко демонтируется.

нанесено покрытие Akutex™ FT. Задняя сторона панели покрыта неокрашенной стеклотканью. Кромки прокрашены.

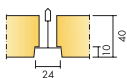
Для наилучших результатов используйте подвесную систему и аксессуары Connect™. Подвесная система изготовлена из оцинкованной стали.

Система состоит из панелей Ecophon Master™ E и подвесной системы Connect™. Вес системы около 5 кг/м². Панели изготовлены из стекловолокна высокой плотности по технологии 3RD. На лицевую поверхность



Стокгольм, Рованд

РАЗМЕРЫ ЭЛЕМЕНТОВ




Размер, мм	600x600	1200x600	1200x1200
T24	•	•	•
Толщина (s)	40	40	40
Монтажная схема	M58	M58	M58




Панель Master E



Фрагмент системы Master E



Система Master E



Система Master E с использованием подвесной системы Connect матового



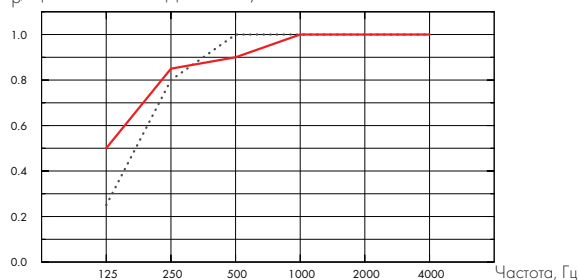
Акустика

Звукопоглощение:

Результаты тестов в соответствии с EN ISO 354.

Классификация в соответствии со стандартом EN ISO 11654, единичные значения для NRC и SAA в соответствии с ASTM C 423.

α_p Практический коэффициент звукопоглощения



... Master E 40 mm, 60 mm o.d.s.

— Master E 40 mm, 200 mm o.d.s.

o.d.s = в.п.с. – высота подвеса системы

s mm	в.п.с. mm	α_p Практический коэффициент звукопоглощения						α_w	Класс звукопоглощения
		125 Hz	250 Hz	500 Hz	1000 Hz	2000 Hz	4000 Hz		
40	60	0.25	0.80	1.00	1.00	1.00	1.00	1.00	A
40	200	0.50	0.85	0.90	1.00	1.00	1.00	1.00	A

s mm	в.п.с. mm	NRC	SAA
40	60	1.00	0.98
40	200	0.95	0.93
40	400	0.90	0.89

s mm	AC(1.5) Класс артикуляции, ASTM E1111, ASTM E1110	D_{nfw} Звукоизоляция смежных помещений, ISO 10848-2	CAC dB Индекс вертикальной звукоизоляции, ASTM 1414, ASTM E413
40	200	29	31



Доступ в межпотолочное пространство

Панели легко демонтируются. Минимальная высота подвеса системы в соответствии с монтажными схемами.



Очистка

Ежедневная сухая чистка и чистка пылесосом. Еженедельная влажная уборка.



Внешний вид

Цвет Белый Frost, ближайший цвет в системе NCS S 0500-N, светоотражение 85% (из которых 99% рассеивается). Коэффициент ретроотражения 63 mcd/(m²lx). Блеск < 1.



Влагостойкость

Панели выдерживают постоянную относительную влажность воздуха до 95% при температуре 30°С без провисания, деформации и расслоения (EN 13964).



Внутренний микроклимат

Экологические сертификаты

Финский M1	•
Французский VOC A+	•
Шведская Ассоциация по борьбе с астмой и аллергией	•
Датский Danish Indoor Climate Label	•
Американский California Emission Regulation, CDPH	•



Влияние на окружающую среду

Панели полностью пригодны для вторичной переработки.



CO₂

Кг CO₂ экв./м² | 5,83

Из EPD в соответствии с ISO 14025 / EN 15804



Пожаробезопасность

Страна	Стандарт	Класс
Россия	ФЗ №123	КМ 1
Европа	EN 13501-1	A2-s1,d0

Стекловолокно, используемое для производства панелей, после испытаний отнесено к негорючим материалам в соответствии со стандартом EN ISO 1182. Системы препятствуют распространению огня в соответствии с NT FIRE 003.



Механические свойства

Информацию о несущей способности и величине распределенной нагрузки смотрите в разделе "Функциональные требования", "Механические свойства" на www.ecophon.com/ru.



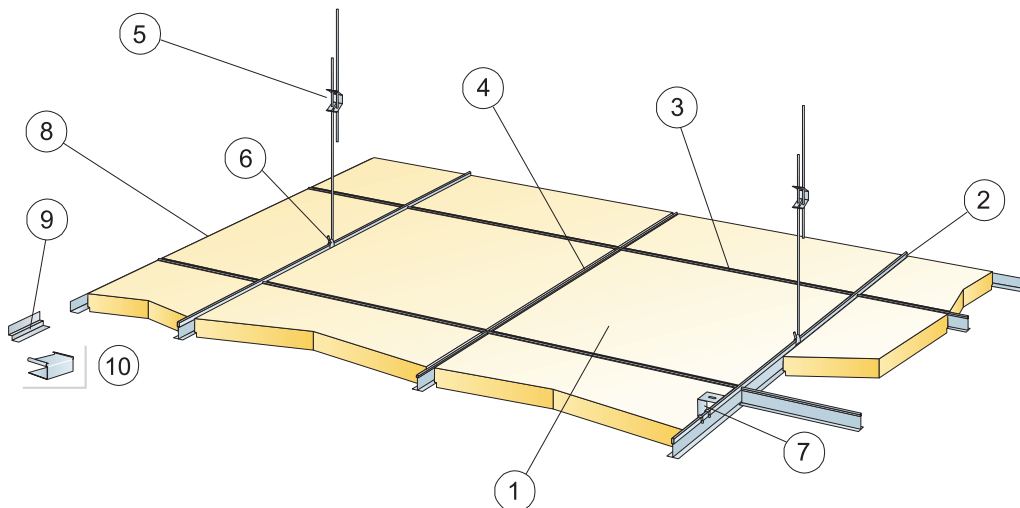
Монтаж

Установка в соответствии с монтажными схемами, руководством по монтажу, вспомогательными рисунками и чертежами. Для получения дополнительной информации см. "Количество по спецификации".



CE

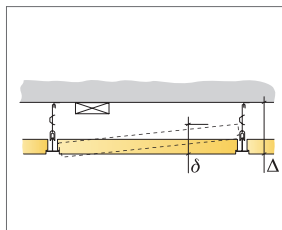
Маркировка CE подтверждает такие важные свойства панелей, как звукопоглощение, эмиссию частиц, пожарную безопасность и механическую прочность. Все потолочные панели Ecophon имеют маркировку CE в соответствии с европейским стандартом EN13964, индивидуальные характеристики продукции отражены в декларации Declaration of Performance (DoP).



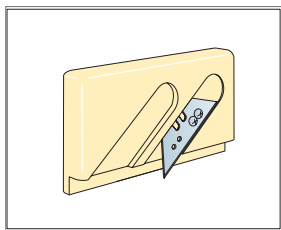
© Ecophon Group

КОЛИЧЕСТВО ПО СПЕЦИФИКАЦИИ (НЕ ВКЛ. ОТХОДЫ)

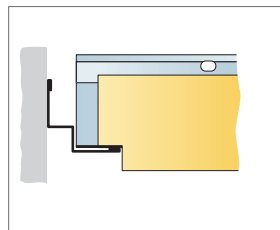
		Размер, мм		
		600x600	1200x600	1200x1200
1	Master E	2,8/м ²	1,4/м ²	0,7/м ²
2	Главная направляющая Connect T24, монтаж с шагом 1200 мм (макс. расстояние от стены 600 мм, может быть увеличено до 1200 мм при отсутствии доп. нагрузки между главной направляющей и стеной)	0,9м/м ²	0,9м/м ²	0,9м/м ²
3	Поперечная направляющая Connect T24, L=1200 мм, монтаж с шагом 600 мм	1,7м/м ²	1,7м/м ²	0,9м/м ²
4	Поперечная направляющая T24 Connect, L=600 мм	0,9м/м ²	-	-
5	Регулируемый подвес Connect, монтаж с шагом 1200 мм (макс. расстояние от стены 600 мм)	0,7/м ²	0,7/м ²	0,7/м ²
6	Клипса подвеса Connect арт. 1286	0,7/м ²	0,7/м ²	0,7/м ²
7	Для прямого монтажа: Прямой нерегулируемый кронштейн, монтаж с шагом 1200 мм	0,7/м ²	0,7/м ²	0,7/м ²
8	Пристенный уголок Connect арт. 8116, монтаж с шагом 300 мм	по требованию		
9	Теневой пристенный уголок Connect арт. 8152, монтаж с шагом 300 мм	по требованию		
10	Затупка Connect арт. 0148 (для теневого пристенного уголка)	по требованию		
Δ Мин. высота подвеса системы, с регулируемым подвесом: 110 мм, с прямым крепежным кронштейном: 60 мм		-	-	-
δ Мин. глубина демонтажа системы: 170 мм		-	-	-



См. Количество по спецификации



Нож для подрезки кромки E



Примыкание к стене с использованием теневого профиля

Размер, мм	Макс. возможная нагрузка [N]	Мин. несущая способность [N]
600x600	40	160
1200x600	40	160
1200x1200	40	160

Норма нагрузки/несущая способность теневого профиля